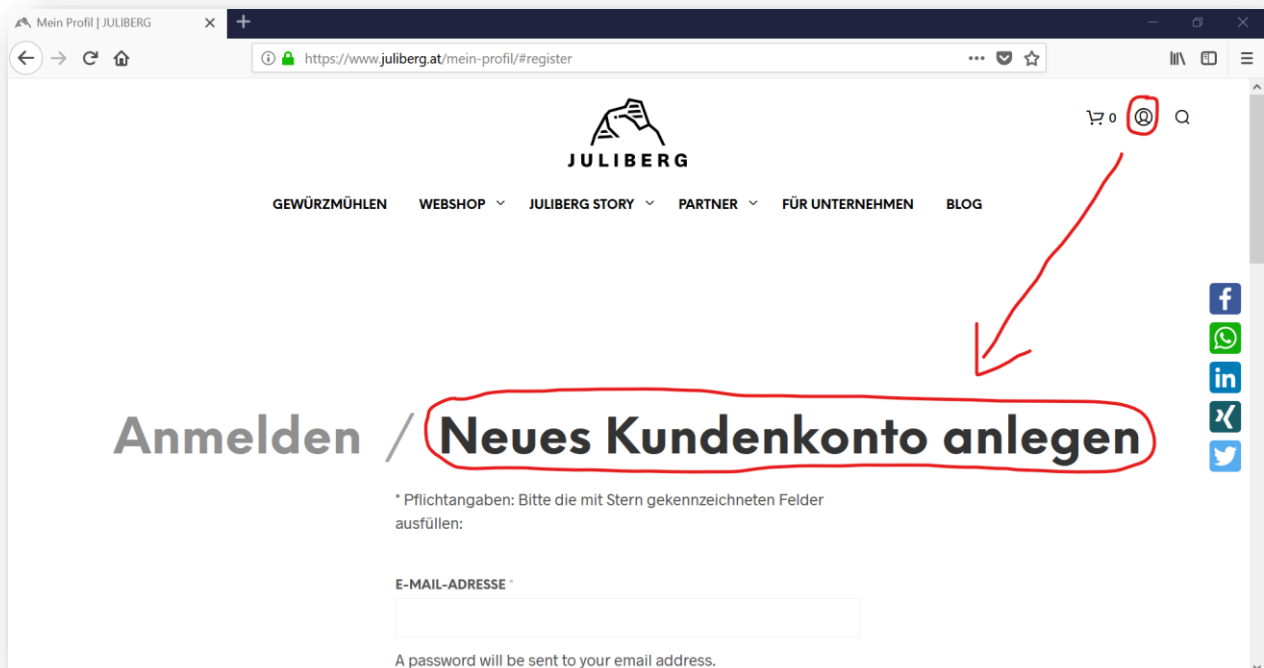


## JULIBERG Vertriebspartner werden

Nachfolgend ist in drei Schritten erklärt, wie man JULIBERG Vertriebspartner wird:

### 1. REGISTRIERUNG

Einstieg auf [www.juliberg.at](http://www.juliberg.at). Auf das Symbol rechts oben klicken, dann auf „Neues Kundenkonto anlegen“.



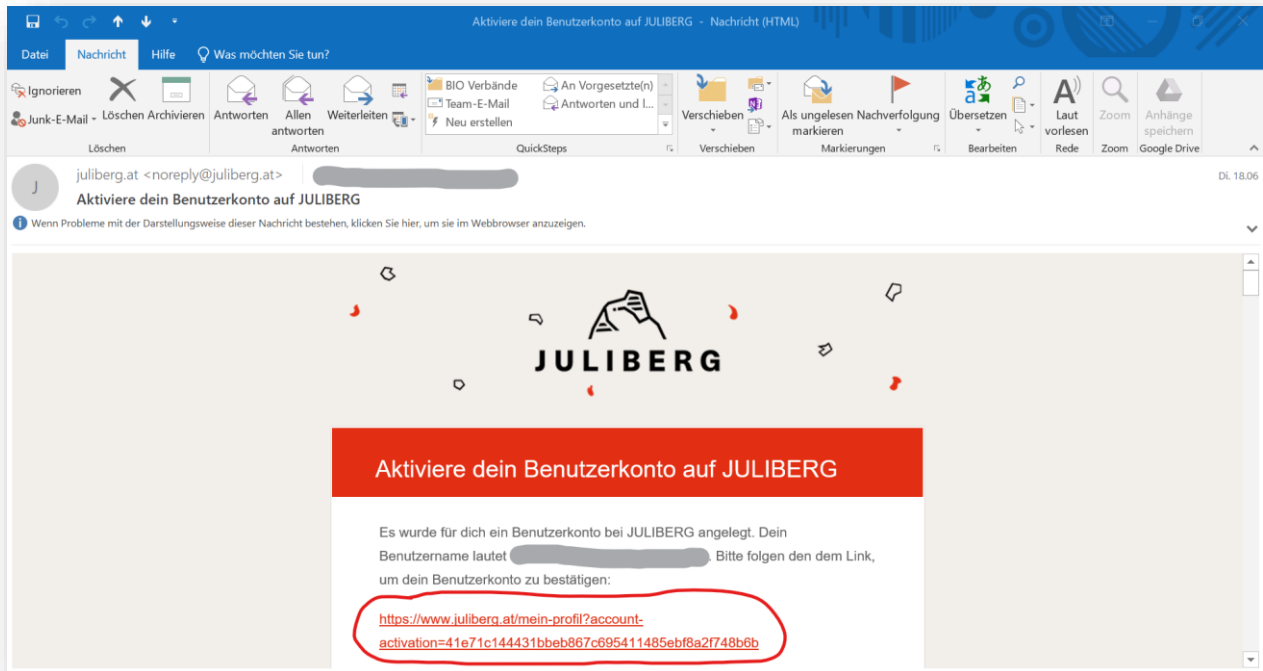
Alle Pflichtfelder ausfüllen und die Gruppe „Firmenkunden“ wählen, mit der Schaltfläche „Neues Kundenkonto anlegen“ bestätigen.



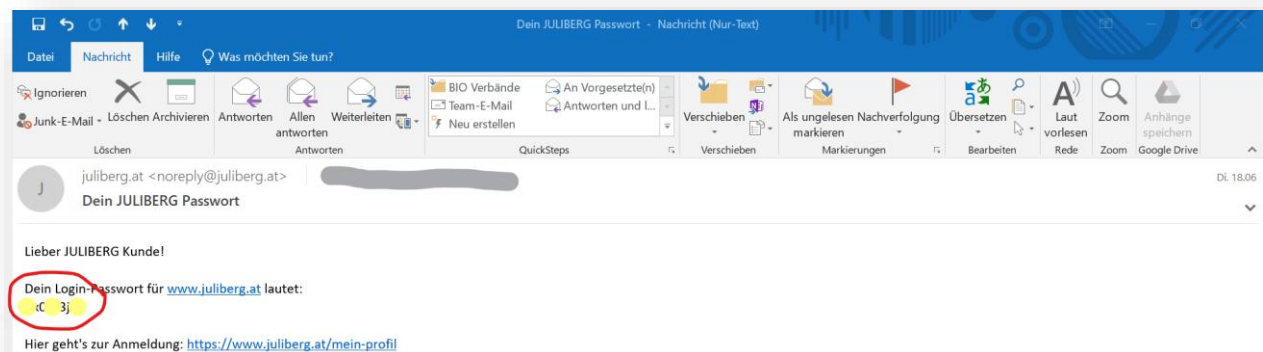
**JULIBERG – Bio Chili und mehr**  
c/o Toshev GmbH  
Juliberg 19, A-4121 Altenfelden  
www.juliberg.at  
Tel: +43 (0) 7205-14572

## 2. AKTIVIERUNG

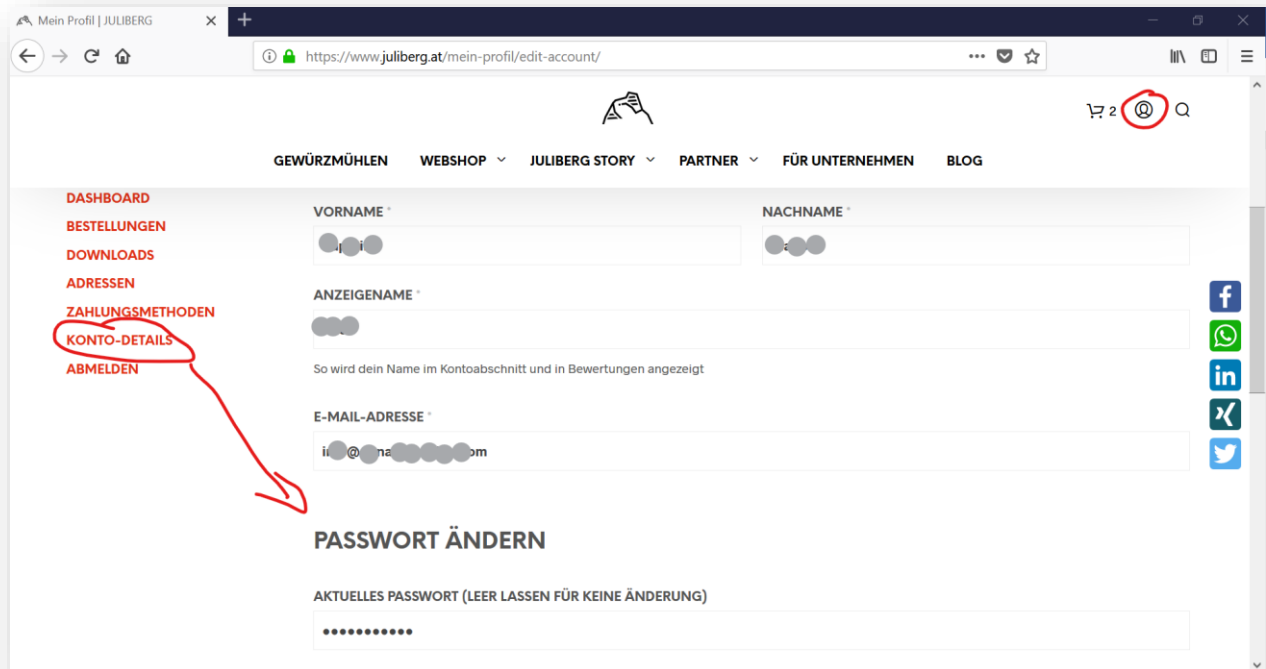
Du hast ein E-Mail zugeschickt bekommen, darin befindet sich ein Bestätigungslink.  
Diese E-Mail dient zum Schutz, damit nicht jemand anderer Deine E-Mail-Adresse für die Registrierung verwendet. Bitte prüfe auch Deinen SPAM Ordner!



Bitte Link anklicken: Mit der Bestätigung bist Du automatisch im System angemeldet, dein Passwort wird Dir aus Sicherheitsgründen in einem separaten E-Mail zugeschickt:



Aus Sicherheitsgründen empfehlen wir Dir das Passwort nach Erhalt zu ändern:



### 3. BEFÄHIGUNGS AUSWEIS

Um Dir die Händlerkonditionen freischalten zu können, benötigen wir von Dir einen Befähigungsnachweis. Bitte sende uns „**Gewerbeschein**“ oder „**Befähigungsnachweis**“ mit der Bezeichnung deines Geschäftes, Hofladens, Buschenschenke, etc... an [info@juliberg.at](mailto:info@juliberg.at). Nach erfolgreicher Prüfung geben wir Dir Bescheid und die Produkte für den Wiederverkauf werden für Dich mit den Händlerkonditionen freigeschalten.

Auf eine scharfe Zusammenarbeit

Dein JULIBERG Online Team